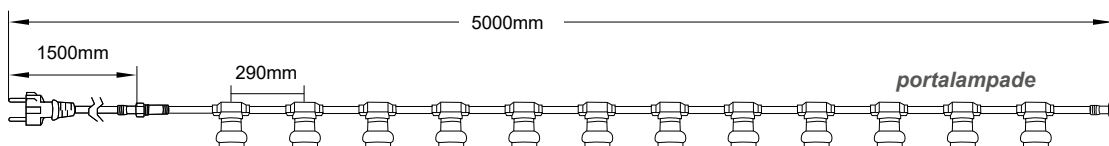




**CATENA PORTALAMPADE E27 - 12 ATTACCHI - IP44**

**CATENA PORTALAMPADE** **E27**  
**12 ATTACCHI**  
**IP44**


**220Vac**



**Tipologia di Cavo:**  
Cavo gommato di alta qualità  
H05RNH2F 2x1,50mm<sup>2</sup>  
**Distanza fra due  
portalampade:**  
29cm



Particolare portalampade attacco E27 con guarnizione



Prolunga cavo alimentazione Spina 16A Lunghezza 150 cm



Prolunga cavo alimentazione Spina a 2 pin ad innesto rapido con tappo di sicurezza



Cavo gommato di alta qualità 5x12mm

Codice	Potenza max. catena portalampade	Potenza max per lampade LED	Numero per singolo attacco	Attacco portalampade	Lunghezza catena tot.	Massima potenza sistema di catene interconnesse
<b>39.PS27502</b>	180W	15W	12	E27	5m (catena 3,5m + prolunga cavo alimentazione 1,5m)	1800W max