


# APPARECCHIO D'EMERGENZA A BANDIERA con funzione SE+SA


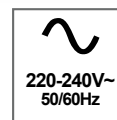
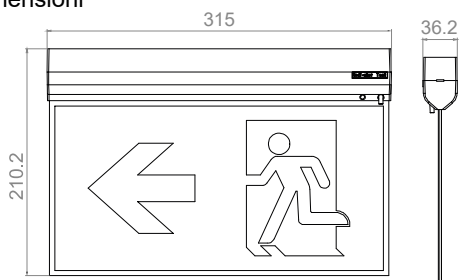
IP  
20



## Installazione



## Dimensioni



<b>Codice</b>	<b>39.LED0632</b>
Tipo	da Parete   Incasso   Sospensione   A Bandiera
Funzioni	SEMPRE ACCESO (SA) O SOLO EMERGENZA (SE)
Assorbimento	2W (SA) - 0,3W (SE)
Tempo di ricarica	24 ore
Autonomia	3 ore circa
Batteria	3,2V 600mAh LiFePO4 Ricaricabile
Luminosità	60lm
Potenza equivalente	7W
Illuminazione	18 LED SMD 4014
Materiale	Struttura in PC, Legenda trasparente in PS, Legende verdi di emergenza in PET
Dimensioni	315×36,2×50mm (apparecchio) - 315×36,2×210,2mm (apparecchio con segnaletica installata)
Peso	320g (con la segnaletica installata)
Note	Conforme alle: EN 60598-1: apparecchi di illuminazione - EN 60598-2-2: apparecchi di illuminazione da incasso EN 60598-2-22: apparecchi di emergenza

## ARTICOLI OPZIONALI

 <b>39.LED0632A</b> <b>FRAME DA INCASSO</b>	 <b>39.LED0630R</b> <b>KIT TIRANTI</b>
---	--