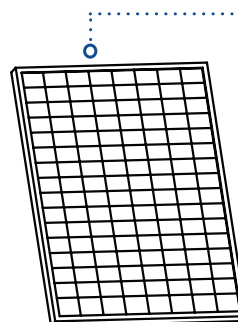


FARI STRADALI SERIE FBS2

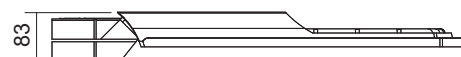
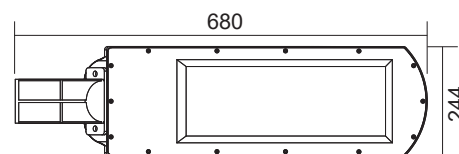
con PANNELLO SOLARE



4600LM



Tensione: 6V
Potenza: 50W
Dimensioni:
390x730x17mm
Corpo:
Silicio Monocristallino
Peso: 2,62Kg



MODALITÀ STANDARD: Il Faro si accende al crepuscolo con un'intensità luminosa più bassa rispetto alla totale, poi aumenta e successivamente diminuisce gradualmente al passare delle ore, per garantire luce fino all'alba.



CLASSE III



Dimmerabile



30.000h



RA
80

Codice	Autonomia	Flusso uscente	Kelvin	Batteria	Dimensioni	Peso	Attacco
39.9FBS220N	12h	4600lm	4000K	LiFePO4 3,2V 48Ah	680x244x83mm	7,3Kg	Connettore a 2 pin con chiusura impermeabile