

ACCESSORI PER STRISCE LED COB E SMD 10mm

Illuminazione continua
senza nessuna interruzione




Codice

16.LT6CP110

Descrizione	Giunto SLIM ad innesto rapido, per strisce LED COB & SMD
Larghezza	10mm
Piazzole saldatura	Larghe

Codice


16.LT6CP110A



Descrizione	Cavetto alimentazione 10cm con Giunto SLIM ad innesto rapido, per strisce LED COB & SMD
Larghezza	10mm
Piazzole saldatura	Larghe

Codice


16.LT6CP110DC



Descrizione	Connettore alimentazione con spina 2,10x5,50mm ad innesto rapido, per strisce LED COB & SMD , L10cm
Larghezza	10mm
Piazzole saldatura	Larghe


Codice

16.LT6CP110G



Descrizione	Giunto flessibile SLIM ad innesto rapido con cavetto 10cm in mezzo, per strisce LED COB & SMD
Larghezza	10mm
Piazzole saldatura	Larghe

Illuminazione continua
senza nessuna interruzione



Codice

16.LT6CP110L

Descrizione	Giunto corto ad L ad innesto rapido, per strisce LED COB & SMD
Larghezza	10mm
Piazzole saldatura	Larghe