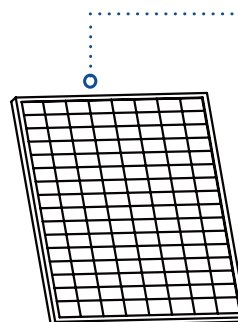


# FARI STRADALI SERIE FBS2

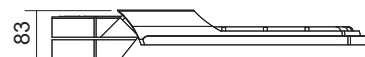
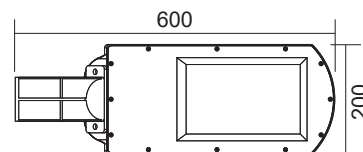
## con PANNELLO SOLARE



**3000LM**



Tensione: 6V  
Potenza: 25W  
Dimensioni:  
375x390x17mm  
Corpo:  
Silicio Monocristallino  
Peso: 1,6Kg



**MODALITÀ STANDARD:** Il Faro si accende al crepuscolo con un'intensità luminosa più bassa rispetto alla totale, poi aumenta e successivamente diminuisce gradualmente al passare delle ore, per garantire luce fino all'alba.



CLASSE III



Dimmerabile



30.000h



RA 80

Codice	Autonomia	Flusso uscente	Kelvin	Batteria	Dimensioni	Peso	Attacco
<b>39.9FBS215N</b>	<b>12h</b>	3000lm	<b>4000K</b>	LiFePO4 3,2V 24Ah	600x200x83mm	5,6Kg	Connettore a 2 pin con chiusura impermeabile