



ACCESSORI PER STRISCE LED MONOCOLORE 10mm



Codice

16.LT6CP010


Descrizione	Giunto slim ad innesto rapido per strisce LED con PCB da 10mm
Larghezza	10mm
Piazzole saldatura	Larghe



Codice

16.LT6CP010A


Descrizione	Cavetto alimentazione 15cm con Giunto SLIM ad innesto rapido, per strisce LED PCB da 10mm
Larghezza	10mm
Piazzole saldatura	Larghe



Codice

16.LT6CP010DC


Descrizione	Connettore Alimentazione con spina 2,1x5,5mm ad innesto rapido per strip LED PCB da 10mm
Larghezza	10mm
Piazzole saldatura	Larghe



Codice

16.LT6CP010G

Descrizione	Doppio giunto slim ad innesto rapido per strisce LED con PCB da 10mm
Larghezza	10mm
Piazzole saldatura	Larghe



Codice

16.LT6CP010L

Descrizione	Giunto corto angolare ad innesto rapido per strisce LED con PCB da 10mm
Larghezza	10mm
Piazzole saldatura	Larghe