

## APPARECCHIO D'EMERGENZA, FUNZIONE SE+SA, AUT.5H

Prodotto:

DA PARETE | INCASSO **IP40**



**FUNZIONE**  
SEMPRE ACCESO (SA)  
SOLO EMERGENZA (SE)

Codice:

**39.LED0622**

Descrizione:

### APPARECCHIO ILLUMINAZIONE D'EMERGENZA SLIM

SEMPRE ACCESO (SA) O SOLO EMERGENZA (SE)

#### Caratteristiche e specifiche tecniche:

• Tensione di ingresso:	AC 220V-240V 50Hz/60Hz
• LED:	20 LED SMD 2835
• Autonomia:	300 min
• Tempo di accensione:	≤ 1
• Potenza:	<b>4W</b>
• Range di temperatura di esercizio:	-5°C / + 50°C (t <sub>a</sub> = 25°C)
• Corrente di carica	98mAh
• Corrente di scarica	280mAh
• Tempo per ricaricare pienamente la batteria	24h
• Tempo per scaricare totalmente la batteria	5h
• Collegamento	Terminali a vite
• Batteria	NI-Mh 3,6V 1Ah

**85lm**



Modalità | Mode SE

<b>X</b>	<b>0</b>	<b>****E</b>	<b>300</b>
----------	----------	--------------	------------

Modalità | Mode SA

<b>X</b>	<b>1</b>	<b>****E</b>	<b>300</b>
----------	----------	--------------	------------

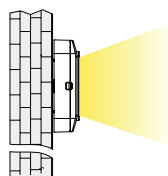
CONFORME ALLE:

- EN 60598-1: apparecchi di illuminazione
- EN 60598-2-2: apparecchi di illuminazione da incasso
- EN 60598-2-22: apparecchi di emergenza

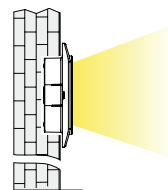

ADESIVI DI SEGNALAZIONE



INSTALLAZIONI | ACCESSORI E COMPONENTI:



Plafone



Incasso



DIMENSIONI:

